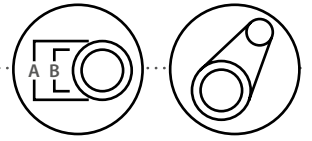


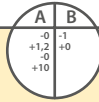
Hohlstäbe

DIN-Bezeichnung: PTFE reinweiß
(Dichte: 2,16 g/cm³)



Toleranzen

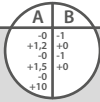
(für Standardlängen 1 und 2 Meter)



Ø 10x5 bis 16x6		Ø 16x8 bis 19x15		Ø 20x6 bis 22x17	
AxB	Kg/m	AxB	Kg/m	AxB	Kg/m
10x5	0,20	16x8	0,40	20x6	0,70
10x7	0,13	16x9	0,37	20x8	0,65
11x5	0,22	16x10	0,35	20x9	0,63
11x6	0,20	16x11	0,30	20x10	0,60
11x7	0,17	16x12	0,25	20x11	0,57
12x5	0,25	17x8	0,45	20x12	0,55
12x6	0,24	17x10	0,40	20x13	0,50
12x7	0,20	17x11	0,35	20x14	0,45
12x8	0,18	17x12	0,33	20x15	0,40
13x5	0,30	17x13	0,30	20x16	0,35
13x6	0,28	18x4	0,60	21x9	0,70
13x7	0,25	18x6	0,56	21x10	0,65
13x8	0,24	18x7	0,53	21x13	0,55
13x9	0,20	18x8	0,50	21x15	0,45
14x6	0,35	18x9	0,48	21x16	0,40
14x7	0,30	18x10	0,45	21x17	0,35
14x8	0,28	18x11	0,43	22x6	0,85
14x9	0,25	18x12	0,40	22x8	0,80
14x10	0,20	18x13	0,35	22x10	0,75
15x5	0,40	18x14	0,30	22x11	0,73
15x7	0,37	19x10	0,55	22x12	0,70
15x8	0,35	19x11	0,50	22x13	0,65
15x9	0,30	19x12	0,45	22x14	0,60
15x10	0,28	19x13	0,40	22x15	0,55
15x11	0,25	19x14	0,35	22x16	0,50
16x6	0,45	19x15	0,30	22x17	0,45

Toleranzen

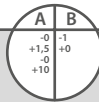
(für Standardlängen 1 und 2 Meter)



Ø 22x18 bis 25x10		Ø 25x11 bis 27x19		Ø 27x20 bis 29x21	
AxB	Kg/m	AxB	Kg/m	AxB	Kg/m
22x18	0,40	25x11	0,98	27x20	0,80
23x7	0,90	25x12	0,95	27x21	0,70
23x8	0,88	25x13	0,90	27x22	0,65
23x9	0,85	25x14	0,85	27x23	1,40
23x10	0,83	25x15	0,80	28x9	1,35
23x11	0,80	25x16	0,75	28x10	1,25
23x12	0,75	25x17	0,70	28x12	1,20
23x13	0,70	25x18	0,65	28x14	1,15
23x14	0,68	25x19	0,60	28x15	1,10
23x15	0,65	26x10	1,15	28x16	1,05
23x16	0,58	26x14	1,00	28x17	1,00
23x17	0,55	26x15	0,95	28x18	0,95
23x18	0,48	26x16	0,90	28x19	0,90
23x19	0,40	26x17	0,87	28x20	0,80
24x10	0,90	26x18	0,80	28x21	0,75
24x12	0,85	26x19	0,75	28x22	0,60
24x14	0,80	26x20	0,70	28x24	1,50
24x15	0,70	26x21	0,63	29x10	1,45
24x16	0,65	26x22	0,55	29x12	1,40
24x17	0,60	27x10	1,25	29x14	1,30
24x18	0,55	27x14	1,10	29x16	1,20
25x4	1,15	27x15	1,05	29x17	1,15
25x6	1,10	27x16	1,00	29x18	1,10
25x8	1,07	27x17	0,95	29x19	1,05
25x9	1,05	27x18	0,90	29x20	1,00
25x10	1,00	27x19	0,85	29x21	0,95

Toleranzen

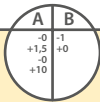
(für Standardlängen 1 und 2 Meter)



Ø 29x22 bis 32x15		Ø 32x16 bis 35x20		Ø 35x22 bis 38x27	
AxB	Kg/m	AxB	Kg/m	AxB	Kg/m
29x22	0,85	32x16	1,55	35x22	1,55
29x23	0,80	32x17	1,50	35x23	1,45
30x10	1,60	32x19	1,40	35x25	1,30
30x12	1,50	32x21	1,25	36x24	1,50
30x14	1,45	32x22	1,20	36x26	1,35
30x15	1,40	32x23	1,10	36x27	1,25
30x16	1,35	32x24	1,00	36x29	1,10
30x17	1,30	32x25	0,95	36x30	1,00
30x19	1,15	32x26	0,85	37x20	1,95
30x21	1,00	34x12	1,95	37x21	1,90
30x22	0,95	34x15	1,85	37x23	1,75
30x24	0,80	34x17	1,75	37x25	1,55
30x25	0,72	34x20	1,55	37x27	1,40
31x10	1,70	34x21	1,50	37x28	1,30
31x18	1,35	34x23	1,35	37x31	1,00
31x20	1,20	34x24	1,25	37x32	0,90
31x21	1,15	34x25	1,20	38x15	2,35
31x23	1,00	34x26	1,10	38x18	2,20
31x24	0,90	35x10	2,15	38x20	2,10
31x25	0,85	35x13	2,05	38x21	2,00
31x26	0,75	35x14	2,00	38x22	1,95
31x27	0,65	35x15	1,95	38x23	1,85
32x10	1,80	35x16	1,90	38x24	1,80
32x11	1,75	35x17	1,85	38x25	1,70
32x14	1,65	35x18	1,80	38x26	1,60
32x15	1,60	35x20	1,70	38x27	1,55

Toleranzen

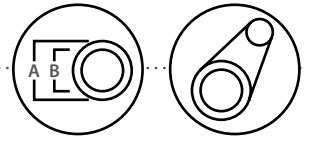
(für Standardlängen 1 und 2 Meter)



Ø 38x29 bis 40x25		Ø 40x26 bis 44x25		Ø 44x26 bis 46x34	
AxB	Kg/m	AxB	Kg/m	AxB	Kg/m
38x29	1,35	40x26	2,30	44x26	2,50
38x30	1,25	40x27	2,20	44x29	2,20
38x31	1,15	40x29	2,05	44x30	2,15
38x32	1,05	40x30	1,50	44x33	1,80
39x14	2,55	40x31	1,40	44x36	1,45
39x15	2,50	40x32	1,30	44x38	1,20
39x19	2,30	40x33	1,20	45x9	3,60
39x20	2,20	40x34	1,10	45x15	3,40
39x22	2,10	42x15	3,30	45x19	3,20
39x23	2,00	42x20	3,05	45x20	3,10
39x24	1,90	42x22	2,50	45x25	2,75
39x25	1,85	42x24	2,35	45x26	2,65
39x26	1,75	42x26	2,20	45x27	2,55
39x28	1,60	42x28	2,00	45x28	2,50
39x29	1,50	42x29	2,30	45x30	2,30
39x30	1,40	42x31	2,10	45x31	2,20
39x31	1,30	42x33	1,50	45x32	2,10
39x32	1,20	42x34	1,40	45x34	1,85
39x33	1,05	42x35	1,30	45x35	1,75
39x34	0,95	42x36	1,15	45x38	1,35
40x15	2,65	42x37	1,05	45x39	1,25
40x20	2,35	43x17	3,00	45x26	2,80
40x21	2,30	43x18	3,30	46x28	3,65
40x23	2,15	44x20	3,35	46x31	2,35
40x24	2,05	44x24	3,05	46x33	2,15
40x25	2,00	44x25	3,00	46x34	2,00

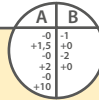
Tabelle Hohlstäbe

DIN-Bezeichnung: PTFE reinweiß
(Dichte: 2,16 g/cm³)



Toleranzen

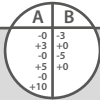
(für Standardlängen 1 und 2 Meter)



Ø 46x37 bis 50x32		Ø 50x38 bis 55x29		Ø 55x30 bis 62x25	
AxB	Kg/m	AxB	Kg/m	AxB	Kg/m
46x37	1,65	55x38	2,45	55x30	4,25
46x38	1,55	50x40	2,20	55x34	3,85
46x39	1,40	50x41	2,05	55x37	3,50
46x40	1,25	50x42	1,90	55x39	3,25
48x18	3,75	50x45	1,50	55x40	3,15
48x20	3,60	52x22	4,35	55x41	3,00
48x28	3,00	52x25	4,10	55x43	2,70
48x30	2,80	52x30	3,70	55x44	2,55
48x32	2,60	52x36	3,05	55x45	2,45
48x34	2,35	52x38	2,80	55x47	2,10
48x35	2,25	52x40	2,55	55x48	1,95
48x37	2,00	52x41	2,40	55x50	1,65
48x39	1,75	52x42	2,30	60x23	5,90
48x40	1,60	52x43	2,15	60x28	5,50
48x43	1,20	52x45	1,85	60x47	3,15
48x44	1,05	52x46	1,70	60x48	3,00
49x29	3,05	52x50	1,06	60x49	2,85
49x30	2,95	53x31	3,80	60x50	2,65
49x39	1,90	54x33	3,75	60x51	2,50
49x41	1,65	54x34	3,65	60x52	2,35
49x44	1,20	54x41	2,80	60x53	2,15
50x20	4,10	54x43	2,50	60x56	1,60
50x23	3,90	54x48	1,75	61x50	2,90
50x29	3,40	55x20	5,05	61x53	2,40
50x30	3,30	55x25	4,70	61x55	2,00
50x32	3,10	55x29	4,35	62x25	6,15

Toleranzen

(für Standardlängen 1 und 2 Meter)



Ø 22x18 bis 25x10		Ø 70x60 bis 107x99	
AxB	Kg/m	AxB	Kg/m
62x30	5,95	70x60	3,15
62x36	5,10	74x56	4,95
62x42	4,30	74x61	3,95
62x46	3,75	74x64	3,35
62x48	3,40	74x66	2,90
62x51	2,95	74x68	2,45
62x54	2,40	78x50	7,10
62x56	2,05	78x56	6,00
64x42	4,75	78x65	4,20
64x48	3,90	78x68	3,55
64x50	3,55	78x70	3,05
64x52	3,20	80x51	7,45
65x35	5,90	80x66	4,55
65x40	5,25	82x74	3,25
65x47	4,25	88x70	6,00
65x49	3,95	88x78	4,00
65x50	3,80	88x80	3,50
65x52	3,45	88x82	2,95
65x54	3,10	107x99	4,30
65x56	2,70		
65x58	2,35		
65x60	1,95		
66x52	3,65		
66x62	1,80		
69x52	4,40		
69x57	3,50		



ULRAPLAST GmbH

Angerstraße 57a
D- 86842 Türkheim
Telefon +49 (0)8245 90 36 40 / -41
Telefax +49 (0)8245 90 36 42
info@ulraplast.de
www.ulraplast.de

Anmerkung:

Weitere Abmessungen auf Anfrage,
Sonderlänge 3 Meter möglich.

Füllstoffe auf Anfrage herstellbar.